

A3ES

Agência de Avaliação
e Acreditação
do Ensino Superior

Demonstrações Financeiras

Exercício 2024



Handwritten signatures in blue ink, including initials and full names, located at the bottom right of the page.

Índice

Demonstrações financeiras para o exercício findo em 31 de dezembro de 2024

• Balanço em 31 de Dezembro de 2024	3
• Demonstração dos Resultados por Natureza em 31 de Dezembro de 2024.....	4
• Demonstração de Fluxos de Caixa em 31 de Dezembro de 2024.....	5
• Demonstração de alterações dos Fundos Patrimoniais em 31 de Dezembro de 2024	6
• Anexo:	
1. Nota introdutória.....	8
2. Referencial contabilístico de preparação das demonstrações financeiras.....	8
3. Principais políticas contabilísticas.....	9
4. Fluxos de caixa.....	13
5. Políticas contabilísticas, alterações nas estimativas contabilísticas e erros	13
6. Ativos fixos tangíveis.....	13
7. Ativos intangíveis.....	15
8. Locações.....	16
9. Outros créditos e ativos não correntes.....	16
10. Créditos a receber.....	17
11. Estado e outros entes públicos.....	17
12. Outros ativos correntes.....	17
13. Diferimentos.....	17
14. Fornecedores.....	18
15. Outras Passivos Correntes.....	18
16. Fundos.....	19
17. Resultados transitados.....	19
18. Outras variações nos fundos patrimoniais.....	19
19. Partes relacionadas.....	20
20. Prestações de serviços.....	20
21. Gastos com fornecimentos e serviços externos.....	21
22. Gastos com pessoal.....	21
23. Imparidade investimentos não depreciáveis.....	21
24. Aumentos/reduções de justo valor.....	22
25. Outros rendimentos.....	22
26. Outros gastos.....	22
27. Impostos sobre o rendimento.....	22
28. Informações exigidas por diplomas legais.....	23
29. Acontecimentos após a data do balanço.....	23
30. Outras informações	23

[Handwritten signatures and initials in blue ink]
2

AGÊNCIA DE AVALIAÇÃO E ACREDITAÇÃO DO ENSINO SUPERIOR.
Demonstrações Financeiras
31 de dezembro de 2024

Agência de Avaliação e Acreditação do Ensino Superior

BALANÇO

DOS EXERCÍCIOS FINDOS EM 31 DE DEZEMBRO DE 2024 E 2023

<u>Rubricas</u>	<u>Notas</u>	<u>31/12/2024</u>	<u>31/12/2023</u>
ATIVO:			
Ativo não corrente:			
Ativos fixos tangíveis	6, 8	11 947,92	21 988,07
Ativos intangíveis	7	81 813,47	105 087,75
Outros créditos e ativos não correntes	9	5 162 719,87	4 953 835,28
		5 256 481,26	5 080 911,10
Ativo corrente:			
Créditos a receber	10	65 450,00	55 200,00
Estado e outros entes públicos	11	7 500,00	
Outros ativos correntes	12,14	84 064,57	51 277,20
Diferimentos	13	36 305,58	199 369,64
Caixa e depósitos bancários	4	7 679 857,54	6 257 571,75
		7 873 177,69	6 563 418,59
Total do Ativo		13 129 658,95	11 644 329,69
FUNDOS PATRIMONIAIS E PASSIVO:			
Fundos Patrimoniais			
Fundos	16	3 100 000,00	3 100 000,00
Resultados transitados	17	3 871 260,73	2 879 034,29
Ajustamentos/Outras variações nos Fundos Patrimoniais	18	48 974,55	48 974,55
Resultado líquido do período		802 420,24	992 226,44
		7 822 655,52	7 020 235,28
PASSIVO:			
Passivo corrente:			
Fornecedores	14	258 671,83	125 975,63
Estado e outros entes públicos	11	146 956,37	97 872,98
Outros passivos correntes	15	1 423 375,23	691 476,80
Diferimentos	13	3 478 000,00	3 708 769,00
		5 307 003,43	4 624 094,41
Total do Passivo		5 307 003,43	4 624 094,41
Total dos Fundos Patrimoniais e do Passivo		13 129 658,95	11 644 329,69

O Conselho de Administração

João Pinto Guerreiro

João António de Sampaio Rodrigues Queiroz

Helena Maria da Nóbrega Teixeira Avelino

Miguel Filipe Ferreira Figueira de Faria

Maria Teresa Braga Valente de Almeida Restivo

O Contabilista Certificado

Ana Filipa Coelho Xavier de Basto
 CC n.º 61810

Assinatura autorizada por Filipa Xavier de Basto.
 Documento assinado eletronicamente a 2025-05-27 12:35:17 +00:00.
 Departamento/empresa: ADMINISTRAÇÃO.
 Utilizador do SigningDesk com o email: f*****o@grupoyour.pt.

Selo Eletrónico Qualificado criado pela plataforma SigningDesk.
 DigitalSign - Certificadora Digital, S.A.

ASSINATURA SIMPLES

digitalsign

AGÊNCIA DE AVALIAÇÃO E ACREDITAÇÃO DO ENSINO SUPERIOR.
Demonstrações Financeiras
31 de dezembro de 2024

Agência de Avaliação e Acreditação do Ensino Superior

DEMONSTRAÇÃO DOS RESULTADOS POR NATUREZA

DOS EXERCÍCIOS FINDOS EM 31 DE DEZEMBRO DE 2024 E 2023

Rendimentos e Gastos	Notas	2024	2023
Vendas e serviços prestados	20	4 626 579,95	4 401 417,60
Fornecimentos e serviços externos	21	(822 788,63)	(486 195,67)
Gastos com o pessoal	22	(3 177 616,84)	(3 157 655,74)
Imparidade investimentos ñ deprec./amortizáveis (perdas/reversões)	23	-	(28 276,72)
Aumentos/reduções de justo valor	24	208 884,59	300 548,03
Outros rendimentos	25	64 721,09	25 474,66
Outros gastos	26	(17 011,56)	(13 227,08)
Resultado antes de depreciações, gastos financ. e impostos		882 768,60	1 042 085,08
Gastos/reversões de depreciação e de amortização	6, 7	(80 348,36)	(49 858,64)
Resultado operacional (antes gastos de financ. e impostos)		802 420,24	992 226,44
Juros e rendimentos similares obtidos		-	-
Resultado antes de impostos		802 420,24	992 226,44
Resultado líquido do período		802 420,24	992 226,44

O Conselho de Administração

João Pinto Guerreiro



João António de Sampaio Rodrigues Queiroz



Helena Maria da Nóbrega Teixeira Avelino



Miguel Filipe Ferreira Figueira de Faria



Maria Teresa Braga Valente de Almeida Restivo



Anália Maria Cardoso Torres



O Contabilista Certificado

Ana Filipa Coelho Xavier de Basto
 CC nº 61810

Assinatura autorizada por Filipa Xavier de Basto.
 Documento assinado eletronicamente a 2025-05-27 12:35:17 +00:00.
 Departamento/empresa: ADMINISTRAÇÃO.
 Utilizador do SigningDesk com o email f*****@grupoyour.pt.

Selo Eletrónico Qualificado criado pela plataforma SigningDesk
 DigitalSign - Certificadora Digital, S.A.

ASSINATURA SIMPLES

digitalsign

AGÊNCIA DE AVALIAÇÃO E ACREDITAÇÃO DO ENSINO SUPERIOR.
Demonstrações Financeiras
31 de dezembro de 2024

DEMONSTRAÇÃO DOS FLUXOS DE CAIXA
DOS EXERCÍCIOS FINDOS EM 31 DE DEZEMBRO DE 2024 E 2023

	<u>Notas</u>	<u>2024</u>	<u>2023</u>
ATIVIDADES OPERACIONAIS:			
Recebimentos de clientes/utentes		5 126 120,00	3 522 579,25
Pagamento a fornecedores		(563 290,07)	(606 556,11)
Pagamentos ao pessoal		(2 994 174,55)	(3 045 946,99)
Fluxos gerados pelas operações		<u>1 568 655,38</u>	<u>(129 923,85)</u>
Pagamento/recebimento de imposto sobre o rendimento			
Outros recebimentos/pagamentos		1 372 133,57	1 437 368,10
Fluxos das atividades operacionais (1)		<u>2 940 788,95</u>	<u>1 307 444,25</u>
ATIVIDADES DE INVESTIMENTO:			
Recebimentos provenientes de:			
Investimentos financeiros	9	2 000 000,00	-
Juros e rendimentos similares		30 000,00	-
		<u>2 030 000,00</u>	<u>-</u>
Pagamentos respeitantes a:			
Ativos Fixos Tangíveis	6	(9 323,95)	(2 999,56)
Activos Fixos Intangíveis	7	(37 658,00)	-
Investimentos financeiros	9	(3 501 521,21)	(2 000 000,00)
		<u>(3 548 503,16)</u>	<u>(2 002 999,56)</u>
Fluxos das atividades de investimento (2)		<u>(1 518 503,16)</u>	<u>(2 002 999,56)</u>
ATIVIDADES DE FINANCIAMENTO:			
Fluxos das atividades de financiamento (3)		<u>-</u>	<u>-</u>
Varições de caixa e seus equivalentes (4) = (1) + (2) + (3)		1 422 285,79	(695 555,31)
Caixa e seus equivalentes no início do período		6 257 571,75	6 953 127,06
Caixa e seus equivalentes no fim do período		7 679 857,54	6 257 571,75

O Conselho de Administração

João Pinto Guerreiro

João António de Sampaio Rodrigues Queiroz

Helena Maria da Nóbrega Teixeira Avelino

Miguel Filipe Ferreira Figueira de Faria

Maria Teresa Braga Valente de Almeida Restivo

Anália Maria Cardoso Torres

O Contabilista Certificado

Ana Filipa Coelho Xavier de Basto
 CC nº 61810

Assinatura autorizada por Filipa Xavier de Basto.
 Documento assinado eletronicamente a 2025-05-27 12:35:17 +00:00.
 Departamento/empresa: ADMINISTRAÇÃO.
 Utilizador do SigningDesk com o email *****@grupoyair.pt.

Selo Eletrónico Qualificado criado pela plataforma SigningDesk.
 DigitalSign - Certificadora Digital, S.A.

ASSINATURA SIMPLES

digitalsign

AGÊNCIA DE AVALIAÇÃO E ACREDITAÇÃO DO ENSINO SUPERIOR.
Demonstrações Financeiras
31 de dezembro de 2024


Agência de Avaliação e Acreditação do Ensino Superior
Demonstração das alterações nos fundos patrimoniais - Exercício de 2024


Notas	Fundos Patrimoniais atribuídos aos instituidores da entidade-mãe				
	Fundos	Resultados transitados	Ajustamentos/ Outras variações nos fundos patrimoniais	Resultado líquido do período	Total dos fundos patrimoniais
Posição no Início do Período 2023	3 100 000,00	2 879 034,29	48 974,55	992 226,44	7 020 235,28
Alterações no período					
Aplicação de resultados de 2023	-	992 226,44	-	(992 226,44)	-
	-	992 226,44	-	(992 226,44)	-
Resultado Líquido do Período				802 420,24	802 420,24
Resultado Integral				(189 806,20)	(189 806,20)
Operações com Instituidores no período	-	-	-	-	-
Posição no Fim do Período 2023	3 100 000,00	3 871 260,73	48 974,55	802 420,24	7 822 655,52

* Montantes expressos em Euros

O Conselho de Administração

João Pinto Guerreira 

João António de Sampaio Rodrigues Queiroz 

Helena Maria da Nóbrega Teixeira Avelino 

Miguel Filipe Ferreira Figueira de Faria 

Maria Teresa Braga Valente de Almeida Restivo 

Anália Maria Cardoso Torres 

O Contabilista Certificado

Ana Filipa Coelho Xavier de Basto
CC nº 61810

Assinatura autorizada por Filipa Xavier de Basto.
Documento assinado eletronicamente a 2025-05-27 12:35:17 +00:00.
Departamento/empresa: ADMINISTRAÇÃO.
Utilizador do SigningDesk com o email *****@grupoyour.pt.

Selo Eletrónico Qualificado criado pela plataforma SigningDesk.
DigitalSign - Certificadora Digital, S.A.

ASSINATURA SIMPLES

digitalsign

AGÊNCIA DE AVALIAÇÃO E ACREDITAÇÃO DO ENSINO SUPERIOR.
Demonstrações Financeiras
31 de dezembro de 2024

Agência de Avaliação e Acreditação do Ensino Superior


Demonstração das alterações nos fundos patrimoniais - Exercício de 2023


Notas	Fundos Patrimoniais atribuídos aos instituidores da entidade-mãe				
	Fundos	Resultados transferidos	Ajustamentos/ Outras variações nos fundos patrimoniais	Resultado líquido do período	Total dos fundos patrimoniais
Posição no Início do Período 2023	3 100 000,00	2 148 429,37	48 974,55	730 604,92	6 028 008,84
Alterações no período					
Aplicação de resultados de 2022	-	730 604,92	-	(730 604,92)	-
	-	730 604,92	-	(730 604,92)	-
Resultado Líquido do Período				992 226,44	992 226,44
Resultado Integral				261 621,52	261 621,52
Operações com Instituidores no período	-	-	-	-	-
Posição no Fim do Período 2023	3 100 000,00	2 879 034,29	48 974,55	992 226,44	7 020 235,28

**Montantes expressos em Euros


O Conselho de Administração

João Pinto Guerreiro 

João António de Sampaio Rodrigues Queiroz 

Helena Maria da Nóbrega Tebeira Avelino 

Miguel Filipe Ferreira Figueira de Faria 

Maria Teresa Braga Valente de Almeida Restivo 

Anália Maria Cardoso Torres 

O Contabilista Certificado

Ana Filipa Coelho Xavier de Basto
 CC nº 61810

Assinatura autorizada por Filipa Xavier de Basto.
 Documento assinado eletronicamente a 2025-05-27 12:35:17 +00:00.
 Departamento/empresa: ADMINISTRAÇÃO.
 Utilizador do SigningDesk com o email: *****@grupyour.pt.

Selo Eletrónico Qualificado criado pela plataforma SigningDesk.
 DigitalSign - Certificadora Digital, S.A.

ASSINATURA SIMPLES

digitalsign

Anexo às Demonstrações Financeiras

(Valores expressos em euros)

1. Nota introdutória

Instituída pelo Estado através do Decreto-Lei nº 369/2007, de 5 de novembro, a Agência de Avaliação e Acreditação do Ensino Superior (A3ES), é uma fundação de direito privado, constituída por tempo indeterminado, dotada de personalidade jurídica e reconhecida como de utilidade pública. É independente no exercício das suas atribuições e competências, sem prejuízo dos princípios orientadores fixados legalmente pelo Estado.

A sua missão consiste em garantir a qualidade do ensino superior em Portugal, através da avaliação e da acreditação das instituições de ensino superior e dos seus ciclos de estudos, bem como no desempenho das funções inerentes à inserção de Portugal no sistema europeu de garantia da qualidade do ensino superior.

Estas demonstrações financeiras foram aprovadas pelo Conselho de Administração e estão sujeitas a parecer do Conselho de Curadores, de acordo com os estatutos da Agência.

As demonstrações financeiras anexas são apresentadas em Euros, dado que esta é a divisa utilizada preferencialmente no ambiente económico em que a Agência atua.

É entendimento do Conselho de Administração que estas demonstrações financeiras refletem de forma verdadeira e apropriada as operações da Agência, a sua posição e desempenho financeiros, bem como os fluxos de caixa gerados no período.

2. Referencial contabilístico de preparação das demonstrações financeiras

2.1 Referencial contabilístico

As demonstrações financeiras apresentadas foram preparadas no quadro das disposições em vigor em Portugal, em conformidade com o Decreto-Lei nº 36-A/2011, de 9 de Março, que aprovou o regime da normalização contabilística para as entidades do setor não lucrativo (ESNL), em execução do disposto do nº 2 do artigo 3º do Decreto-Lei nº 158/2009, de 13 de Julho que aprovou o Sistema de Normalização Contabilística e que é parte integrante deste e alterações introduzidas pelo Decreto-Lei nº 98/2015 de 2 de Junho.

2.2 Disposições derrogadas no exercício

No exercício corrente não foram derrogadas quaisquer disposições.

2.3 Adoção pela primeira vez da Norma Contabilística e de Relato Financeiro para as entidades do setor não lucrativo (NCRF-ESNL)

Em 2010 a Agência apresentou as demonstrações financeiras de acordo com as normas contabilísticas e de relato financeiro (NCRF).

O Balanço em 31 de dezembro de 2010 e as demonstrações dos resultados, dos fluxos de caixa e das alterações dos fundos patrimoniais, bem como a informação constante das respectivas notas anexas, relativa ao exercício findo em 31 de dezembro de 2010, apresentadas para efeitos comparativos, foram ajustados em conformidade com as NCRF-ESNL.


8
NCRF

Não houve qualquer ajustamento ou alteração de políticas contabilísticas decorrentes da adoção das NCRF-ESNL. A transição dos anteriores princípios contabilísticos geralmente aceites para a NCRF-ESNL não afetou a posição e desempenho financeiro.

3. Principais políticas contabilísticas:

3.1 Bases de apresentação

As demonstrações financeiras anexas foram preparadas no pressuposto da continuidade das operações, a partir dos livros e registos contabilísticos da Agência mantidos de acordo com as Normas Contabilísticas e de Relato Financeiro.

3.2 Ativos fixos tangíveis

Os activos fixos tangíveis são inicialmente registados ao custo de aquisição ou produção, o qual inclui o custo de compra, quaisquer custos directamente atribuíveis às atividades necessárias para colocar os ativos na localização e condição necessárias para operarem da forma pretendida e, quando aplicável, a estimativa inicial dos custos de desmantelamento e remoção dos ativos e de restauração dos respetivos locais de instalação/operação dos mesmos, que a Agência espera vir a incorrer.

As amortizações são calculadas, após o momento em que o bem se encontra em condições de ser utilizado, de acordo com método das quotas constantes, em conformidade com o período de vida útil estimado para cada grupo de bens.

As vidas úteis e método de amortização dos vários bens são revistos anualmente. O efeito de alterações a estas estimativas é reconhecido prospectivamente na demonstração dos resultados.

O ganho (ou a perda) resultante da alienação ou abate de um ativo fixo tangível é determinado como a diferença entre o montante recebido na transacção e o valor líquido contabilístico do ativo, sendo reconhecido em resultados no período em que ocorre o abate ou a alienação.

3.4 Locações

As locações são classificadas como financeiras sempre que os seus termos transferem substancialmente todos os riscos e recompensas associados à propriedade do bem para o locatário. As restantes locações são classificadas como operacionais. A classificação das locações é feita em função da substância e não da forma do contrato.

Os ativos adquiridos mediante contratos de locação financeira, bem como as correspondentes responsabilidades, são registados no início da locação pelo menor de entre o justo valor dos ativos e o valor presente dos pagamentos mínimos da locação. Os pagamentos de locações financeiras são repartidos entre encargos financeiros e redução da responsabilidade, de forma a ser obtida uma taxa de juro constante sobre o saldo pendente da responsabilidade.

Os pagamentos de locações operacionais são reconhecidos como gasto numa base linear durante o período da locação.

3.5 Ativos intangíveis

Os ativos intangíveis registados referem-se a projetos de desenvolvimento da plataforma informática da Agência, bem como a licenças de software e são registados ao custo, deduzido de amortizações e perdas por imparidade acumuladas. As amortizações são reconhecidas numa base linear durante a vida útil estimada dos respetivos ativos.



As vidas úteis e método de amortização dos vários ativos intangíveis são revistos anualmente. O efeito de alguma alteração a estas estimativas é reconhecido na demonstração dos resultados prospectivamente.

Refira-se que os ativos intangíveis registados até 31 de dezembro de 2009 foram integralmente adquiridos com recurso ao financiamento proporcionado pelo subsídio de instalação atribuído pelo Estado, pelo que as respetivas amortizações anuais registadas são compensadas com o registo do rédito correspondente ao subsídio de investimento imputado.

3.6 Especialização dos exercícios

Os gastos e rendimentos são reconhecidos no período a que dizem respeito, de acordo com o princípio da especialização de exercícios, independentemente da data/momento em que as transações são faturadas. Os gastos e rendimentos cujo valor real não seja conhecido são estimados.

Os gastos e rendimentos imputáveis ao período corrente e cujas despesas e receitas apenas ocorrerão em períodos futuros, bem com as despesas e receitas que já ocorreram, mas que respeitam a períodos futuros e que serão imputados aos resultados de cada um desses períodos, pelo valor que lhes corresponde, são registados nas rubricas de diferimentos.

3.7 Ativos e passivos financeiros

Os ativos financeiros e os passivos financeiros são mensurados ao custo ou ao custo amortizado, deduzido de eventuais perdas de imparidade acumuladas (no caso de ativos financeiros), quando:

- Sejam à vista ou tenham uma maturidade definida; e
- Tenham associado um retorno fixo ou determinável; e
- Não sejam ou não incorporem um instrumento financeiro derivado.

Os ativos e passivos financeiros incluem:

- Clientes;
- Adiantamentos a fornecedores;
- Outras contas a receber;
- Fornecedores;
- Outras contas a pagar;
- Financiamentos obtidos.

Caixa e equivalentes de caixa

A rubrica de caixa e seus equivalentes inclui numerário e depósitos bancários que possam ser imediatamente mobilizáveis com risco insignificante de alteração de valor.

Imparidade de ativos financeiros

Para os ativos financeiros mensurados ao custo, a perda por imparidade a reconhecer corresponde à diferença entre o valor líquido contabilístico do ativo e a melhor estimativa do justo valor desse ativo.

As perdas por imparidade são registadas em resultados, na rubrica "Perdas por imparidade", no período em que são determinadas.

Subsequentemente, se o montante da perda por imparidade diminui e tal diminuição pode ser objetivamente relacionada com um acontecimento que teve lugar após o reconhecimento da perda, esta deve ser revertida por resultados.



A reversão deve ser efetuada até ao limite do montante que estaria reconhecido caso a perda não tivesse sido inicialmente registada. A reversão de perdas por imparidade é registada em resultados na rubrica "Reversões de perdas por imparidade".

Desreconhecimento de ativos e passivos financeiros

A Agência desreconhece ativos financeiros apenas quando os direitos contratuais aos seus fluxos de caixa expiram, ou quando transfere para outra entidade os ativos financeiros e todos os riscos e benefícios significativos associados à posse dos mesmos. São desreconhecidos os ativos financeiros transferidos relativamente aos quais a A3ES reteve alguns riscos e benefícios significativos, desde que o controlo sobre os mesmos tenha sido cedido.

A Agência desreconhece passivos financeiros apenas quando a correspondente obrigação seja liquidada, cancelada ou expire.

3.8 Subsídios do Governo

Os subsídios do Governo apenas são reconhecidos quando uma certeza razoável de que a Agência irá cumprir com as condições de atribuição dos mesmos e de que os mesmos irão ser recebidos.

Os subsídios do Governo associados à aquisição ou produção de ativos não correntes são inicialmente reconhecidos nos fundos patrimoniais, sendo subseqüentemente imputados numa base sistemática como rendimentos do exercício, de forma consistente e proporcional com as depreciações dos ativos cuja aquisição se destinaram.

Outros subsídios do Governo são, de uma forma geral, reconhecidos como rendimentos de uma forma sistemática durante os períodos necessários para os balancear com os gastos que é suposto compensarem, sendo registados no passivo na rubrica de rendimentos diferidos até ao momento da sua utilização.

Subsídios do Governo que têm por finalidade compensar perdas já incorridas ou que não têm custos futuros associados são reconhecidos como rendimentos do período em que se tornam recebíveis.

3.9 Rédito

O rédito é mensurado pelo justo valor da contraprestação recebida ou a receber e é deduzido do montante estimado de devoluções, descontos e outros abatimentos.

O rédito proveniente da prestação de serviços é reconhecido com referência à fase de acabamento da transação/serviço à data de relato, desde que todas as seguintes condições sejam satisfeitas:

- O montante do rédito pode ser mensurado com fiabilidade;
- É provável que benefícios económicos futuros associados à transacção fluam para a Agência;
- Os custos incorridos ou a incorrer com a transação podem ser mensurados com fiabilidade;
- A fase de acabamento da transação/serviço à data de relato pode ser mensurada com fiabilidade.

O rédito de juros é reconhecido utilizando o método do juro efetivo, desde que seja provável que benefícios económicos fluam para a Agência e o seu montante possa ser mensurado com fiabilidade.


11
MTR

3.10 Encargos financeiros com empréstimos obtidos

Os encargos financeiros relacionados com empréstimos obtidos são reconhecidos como gastos à medida que são incorridos.

3.11 Provisões, passivos contingentes e ativos contingentes

Em 31 de dezembro de 2024 não existem factos que mereçam o registo de provisões ou a divulgação de ativos ou passivos contingentes.

Provisões

São reconhecidas provisões apenas quando a Agência tem uma obrigação presente (legal ou implícita) resultante de um acontecimento passado, é provável que para a liquidação dessa obrigação ocorra uma saída de recursos e o montante da obrigação possa ser razoavelmente estimado.

Passivos contingentes

Os passivos contingentes não são reconhecidos nas demonstrações financeiras, sendo divulgados sempre que a possibilidade de existir uma saída de recursos englobando benefícios económicos não seja remota.

Ativos contingentes

Os ativos contingentes não são reconhecidos nas demonstrações financeiras, sendo divulgados quando for provável a existência de um influxo económico futuro de recursos.

3.12 Acontecimentos após a data do balanço

Os acontecimentos após a data do balanço que proporcionem informação adicional sobre condições que existiam à data do balanço são refletidos nas demonstrações financeiras. Os acontecimentos após a data do balanço que proporcionem informação sobre condições que ocorram após a data do balanço são divulgados nas demonstrações financeiras, se forem considerados materiais.

3.13 Juízos de valor, pressupostos críticos e principais fontes de incerteza associadas a estimativas

Na preparação das demonstrações financeiras anexas foram efetuados juízos de valor e estimativas e utilizados diversos pressupostos que afetam o valor contabilístico dos ativos e passivos, assim como os rendimentos e gastos do período. As estimativas e os pressupostos subjacentes foram determinados com base no melhor conhecimento existente à data de aprovação das demonstrações financeiras dos eventos e transações em curso, assim como na experiência de eventos passados e/ou correntes. Contudo, poderão ocorrer situações em períodos subsequentes que, não sendo previsíveis à data de aprovação das demonstrações financeiras, não foram consideradas nessas estimativas. As alterações às estimativas que ocorram posteriormente à data das demonstrações financeiras serão corrigidas de forma prospetiva. Por este motivo, e dado o grau de incerteza associado, os resultados reais das transações em questão poderão diferir das correspondentes estimativas. Os principais juízos de valor e estimativas efetuadas na preparação das demonstrações financeiras referem-se, sobretudo:

a) No exercício de 2024, por já serem conhecidas em detalhe as remunerações a pagar relativas a processos de acreditação e avaliação entretanto terminados, mas cujas remunerações ainda não tinham sido colocadas à disposição dos membros das CAE, o valor foi


12
KATN

AGÊNCIA DE AVALIAÇÃO E ACREDITAÇÃO DO ENSINO SUPERIOR.
Demonstrações Financeiras
31 de dezembro de 2024

acrescido como gasto do exercício, pelo seu valor absoluto. Assim, a 31 de dezembro de 2024 o saldo nessa conta é de 276.538,38 euros relativo a valores a liquidar em 2025, mas que devem ser reconhecidos como gastos de 2024. (Nota 15).

b) Foram diferidas as taxas de processos de Acreditação e Avaliação, incluindo a Avaliação Institucional, que só serão concluídas após 1 de janeiro de 2025, sendo nesse momento que serão registados, também, os gastos com estes procedimentos, entretanto diferidos. (Nota 13)

4. Fluxos de Caixa

Para efeitos da demonstração dos fluxos de caixa, em caixa e seus equivalentes inclui-se numerário e depósitos bancários imediatamente mobilizáveis (de prazo inferior ou igual a três meses).

O caixa e seus equivalentes, em 31 de dezembro de 2024 e de 2023, têm a seguinte composição:

	2024	2023
Numerário	530,49	767,02
Depósitos bancários imediatamente mobilizáveis	4 177 805,84	2 755 283,52
Outras aplicações de tesouraria	3 501 521,21	3 501 521,21
Caixa e depósitos bancários	7 679 857,54	6 257 571,75

5. Políticas contabilísticas, alterações nas estimativas contabilísticas e erros:

Não foram alteradas quaisquer estimativas ou políticas contabilísticas, quer no período corrente, quer em períodos anteriores.



6. Ativos fixos tangíveis:

a) Quantia escriturada bruta e depreciações acumuladas

Rubricas	Situação Inicial			Situação final		
	Quantia bruta	Depr. E imparidades acumuladas	Quantia escriturada	Quantia bruta	Depr. E imparidade acumuladas	Quantia escriturada
Equipamento de Transporte	45 064,84	(45 064,84)	-	45 064,84	(45 064,84)	-
Equipamento Administrativo	168 414,80	(146 426,73)	21 988,07	177 738,75	(165 790,83)	11 947,92
Totals	213 479,64	(191 491,57)	21 988,07	222 803,59	(210 855,67)	11 947,92

b) Reconciliação da quantia escriturada no início e no fim do período

Durante os exercícios findos em 31 de dezembro de 2024 e de 2023 o movimento ocorrido nos ativos tangíveis, bem como nas respetivas depreciações e perdas por imparidade acumuladas, foi o seguinte:


 13


AGÊNCIA DE AVALIAÇÃO E ACREDITAÇÃO DO ENSINO SUPERIOR.
Demonstrações Financeiras
31 de dezembro de 2024

2024			
	Equipamento transporte	Equipamento administrativo	Total
Ativo bruto:			
Saldo inicial 01.01.2024	45 064,84	168 414,80	213 479,64
Aquisições	-	9 323,95	9 323,95
Alienações	-	-	-
Abates	-	-	-
Saldo final 31.12.2024	45 064,84	177 738,75	222 803,59
Depreciações e perdas por imparidade acumuladas:			
Saldo inicial 01.01.2024	45 064,84	146 426,73	191 491,57
Amortizações do exercício	-	19 416,12	19 416,12
Outras variações	-	(52,02)	-
Saldo final 31.12.2024	45 064,84	165 790,83	210 855,67
Ativo líquido em 31.12.2024	-	11 947,92	11 947,92
2023			
	Equipamento transporte	Equipamento administrativo	Total
Ativo bruto:			
Saldo inicial 01.01.2023	45 064,84	165 415,24	210 480,08
Aquisições	-	2 999,56	2 999,56
Abates	-	-	-
Saldo final 31.12.2023	45 064,84	168 414,80	213 479,64
Depreciações e perdas por imparidade acumuladas:			
Saldo inicial 01.01.2023	45 064,84	130 715,38	175 780,22
Amortizações do exercício	-	15 711,35	15 711,35
Abates	-	-	-
Outras variações	-	-	-
Saldo final 31.12.2023	45 064,84	146 426,73	191 491,57
Ativo líquido em 31.12.2023	-	21 988,07	21 988,07

c) Vidas úteis

As depreciações dos ativos tangíveis são calculadas numa base sistemática segundo o método da linha reta de acordo com os seguintes períodos de vida útil esperada dos bens:

Ativos fixos tangíveis	N.º de anos
Equipamento de Transporte	4
Equipamento Administrativo	3 a 8

As depreciações do exercício, no montante de 19.416,12 euros (15.711,35 euros em 2023) foram registadas na rubrica de "gastos de depreciações e amortizações".



AGÊNCIA DE AVALIAÇÃO E ACREDITAÇÃO DO ENSINO SUPERIOR.
Demonstrações Financeiras
31 de dezembro de 2024

7. Ativos Intangíveis

a) Quantia escriturada bruta e depreciações acumuladas

Rubricas	Situação Inicial			Situação final		
	Quantia bruta	Amortiz. e Imparidade acumuladas	Quantia escriturada	Quantia bruta	Amortiz. e Imparidade acumuladas	Quantia escriturada
Projetos de Desenvolvimento	278 481,52	(173 393,77)	105 087,75	316 139,52	(234 326,05)	81 813,47
Programas de computador	15 122,25	(15 122,25)	-	15 122,25	(15 122,25)	-
Totals	293 603,77	(188 516,02)	105 087,75	331 261,77	(249 448,30)	81 813,47

b) Reconciliação da quantia escriturada no início e no fim do período

Durante os exercícios findos em 31 de dezembro de 2024 e em 31 de dezembro de 2023 o movimento ocorrido nos activos intangíveis, bem como nas respectivas amortizações e perdas por imparidade acumuladas, foi o seguinte:

	Exercício 2024		
	Projetos de desenvolvimento	Programas de computadores	Total
Ativo bruto:			
Saldo Inicial 01.01.2024	278 481,52	15 122,25	293 603,77
Aquisições	37 658,00	-	37 658,00
Abates	-	-	-
Saldo final 31.12.2024	316 139,52	15 122,25	331 261,77
Depreciações e perdas por imparidade acumuladas:			
Saldo Inicial 01.01.2024	173 393,77	15 122,25	188 516,02
Amortizações do exercício	60 932,24	-	60 932,24
Outras variações	0,04	-	0,04
Saldo final 31.12.2024	234 326,05	15 122,25	249 448,30
Ativo líquido em 31.12.2024	81 813,47	-	81 813,47

AGÊNCIA DE AVALIAÇÃO E ACREDITAÇÃO DO ENSINO SUPERIOR.
Demonstrações Financeiras
31 de dezembro de 2024

Exercício 2023			
	Projetos de desenvolvimento	Programas de computadores	Total
Ativo bruto:			
Saldo inicial 01.01.2023	162 131,38	15 122,25	177 253,63
Aquisições	116 350,14	-	116 350,14
Abates	-	-	-
Saldo final 31.12.2023	278 481,52	15 122,25	293 603,77
Depreciações e perdas por imparidade acumuladas:			
Saldo inicial 01.01.2023	139 246,48	15 122,25	154 368,73
Amortizações do exercício	34 147,29	-	34 147,29
Abates	-	-	-
Saldo final 31.12.2023	173 393,77	15 122,25	188 516,02
Ativo líquido em 31.12.2023	105 087,75	-	105 087,75

c) Vidas úteis

Os bens inscritos nesta rubrica têm uma vida útil finita e, como tal, estão sujeitas a depreciações anuais, sendo estas calculadas numa base sistemática segundo o método da linha reta de acordo com um período de vida útil esperado de 3 anos.

8. Locações

A agência tem os seguintes elementos adquiridos sob a forma de locação financeira:

Bem	Rubrica	V. Aquisição	A. Acumulada	V. Líquido
Viatura 61-SV-45	Eq. Transporte	45 064,84	(45 064,84)	-
TOTAL		45 064,84	(45 064,84)	-

9. Outros créditos e ativos não correntes

Os saldos de outros créditos e ativos não correntes em 31 de dezembro de 2024 e 31 de dezembro de 2023 desagregam-se da seguinte forma:

Rubricas	2024	2023
Investimentos financeiros:		
CSG Moderado	2 614 531,75	2 489 742,45
CSG Defensivo	2 545 274,50	2 461 179,21
Fundo compensação do trabalho	2 913,62	2 913,62
Totais	5 162 719,87	4 953 835,28



AGÊNCIA DE AVALIAÇÃO E ACREDITAÇÃO DO ENSINO SUPERIOR.
Demonstrações Financeiras
31 de dezembro de 2024

10. Créditos a receber

Os saldos de clientes em 31 de dezembro de 2024 e 31 de dezembro de 2023 referem-se a taxas devidas e já debitadas a Instituições de Ensino Superior que ainda não haviam sido liquidadas e desagregam-se da seguinte forma:

Rubricas	2024		2023	
	Ativo	Passivo	Ativo	Passivo
Cientes:				
Instituições de Ensino	65 450,00	109 750,00	55 200,00	144 750,00
Totais	65 450,00	109 750,00	55 200,00	144 750,00

Não existem quaisquer perdas por imparidade associadas aos valores a receber dos clientes.

11. Estado e Outros Entes Públicos

Em 31 de dezembro de 2024 e de 2023 a rubrica "Estado e outros entes públicos" no ativo e no passivo, apresentava os seguintes saldos:

Rubricas	2024		2023	
	Ativo	Passivo	Ativo	Passivo
Retenções na fonte	7 500,00	-	-	-
Retenção de impostos s/rendimentos	-	111 345,00	-	55 705,94
Imposto sobre o valor acrescentado (IVA)	-	62,76	-	5 588,89
Segurança Social, CGA e ADSE	-	35 548,61	-	36 578,15
Outras tributações - FCT e FGCT a pagar	-	-	-	-
Totais	7 500,00	146 956,37	-	97 872,98


12. Outros ativos correntes

A rubrica de "Outros ativos correntes" desagrega-se da seguinte forma em 31 de dezembro de 2024 e 2023:

Rubricas	2024	2023
Correntes:		
Adiantamento Fornecedores	1 162,45	3 077,56
Devedores p/acréc. Rendimentos:		
Juros a Receber	58 297,11	25 000,00
Outros		
Outras contas a receber	24 605,01	23 199,64
Totais	84 064,57	51 277,20

13. Diferimentos

Foram diferidos para exercícios seguintes os gastos, ou a quota-parte destes, cujo pagamento ocorreu neste exercício ou anterior e que se refiram a períodos subsequentes, bem como os rendimentos cujo recebimento ocorreu neste exercício ou anterior e que se referem a períodos subsequentes.



AGÊNCIA DE AVALIAÇÃO E ACREDITAÇÃO DO ENSINO SUPERIOR.
Demonstrações Financeiras
31 de dezembro de 2024

Em 31 de dezembro de 2024 e 2023 foram diferidos os seguintes gastos e rendimentos (Nota 3.13 b)):

Rubricas	2024		2023	
	Ativo	Passivo	Ativo	Passivo
Gastos a Reconhecer:				
Rendas	12 193,14	-	12 007,47	-
Seguros	2 680,72	-	2 013,43	-
ENQA	20 444,68	-	23 600,00	-
Outros custos diferidos	987,04	-	160,53	-
Kms AINST	-	-	9 907,07	-
Deslocações AINST	-	-	70 391,10	-
Estadas AINST	-	-	80 273,88	-
Outros AINST	-	-	1 016,16	-
Rendimentos a Reconhecer:				
NCE/21	-	-	-	4 500,00
NCE/22	-	-	-	193 500,00
NCE/23	-	45 000,00	-	738 000,00
NCE/24	-	571 500,00	-	-
ACEF/1920	-	18 000,00	-	58 500,00
ACEF/2021	-	4 500,00	-	49 500,00
ACEF/2122	-	13 500,00	-	130 500,00
ACEF/2324 Via Verde	-	6 750,00	-	-
ACEF/2324	-	1 021 500,00	-	445 500,00
ACEF/2425 Via Verde	-	1 251 000,00	-	-
ACEF/2425	-	387 000,00	-	-
ACEF/2425 Proveniente de PERA	-	2 250,00	-	-
PERA/2021	-	-	-	4 500,00
PERA /2122	-	2 250,00	-	2 250,00
PERA /2223	-	-	-	42 750,00
PERA /2224	-	-	-	38 250,00
PERA /2324	-	96 750,00	-	-
PERA /2425 Via Verde	-	49 000,00	-	-
PERA /2425	-	9 000,00	-	-
AINST 2022	-	-	-	1 978 519,00
Totals	36 305,58	3 478 000,00	199 369,64	3 708 769,00

14. Fornecedores

Nos anos de 2024 e 2023 decompunham-se da seguinte forma as quantias a pagar a fornecedores:

Rubricas	2024		2023	
	Ativo	Passivo	Ativo	Passivo
Fornecedores Gerais	1 162,45	258 671,83	3 077,56	125 975,63
Totals	1 162,45	258 671,83	3 077,56	125 975,63

O prazo médio dos pagamentos foi nos exercícios de 2024 e 2023 de 20 e 18 dias respetivamente.

15. Outros passivos correntes

A rubrica de "Outros passivos correntes" desagrega-se da seguinte forma em 31 de dezembro de 2024 e 2023:



AGÊNCIA DE AVALIAÇÃO E ACREDITAÇÃO DO ENSINO SUPERIOR.
Demonstrações Financeiras
31 de dezembro de 2024

Rubricas	2024	2023
Correntes:		
Credores p/acréc. Gastos:		
Férias + S.Férias + Encargos	204 012,23	159 280,29
CAES	276 538,38	202 138,38
Outros acréscimos de gastos		
Outros	833 074,62	185 308,13
Adiantamentos de Clientes	109 750,00	144 750,00
Totais	1 423 375,23	691 476,80

O saldo em "Outros" refere-se na sua maioria a taxas que irão ser devolvidas durante 2025.

16. Fundos

O Fundo da Agência ascende a 3.100.000,00 euros e foi integralmente realizado pelo Estado, através do Ministério da Ciência, Tecnologia e Ensino Superior.

Nos termos do n.º 3 do artigo 4º do Decreto-Lei nº 369/2007, de 5 de novembro, que instituiu a Agência, a contribuição financeira total atribuída pelo Ministério da Ciência, Tecnologia e Ensino Superior ascendeu a 4 milhões de euros, repartido da seguinte forma:

a) A título de dotação inicial o montante de 1.000.000 euros, recebido na sequência da criação da Agência.

b) O montante de 3.000.000,00 euros, a título de subsídio de instalação, sendo que esta contribuição, recebida no exercício de 2009, foi classificada de acordo com a respetiva natureza de utilização, que se resume da seguinte forma:

Fundo	2 100 000,00
Subsídio ao investimento (Outras variações fundos patrimoniais)	209 540,00
Subsídio de exploração	690 460,00
	3 000 000,00

Salienta-se que, em caso de extinção da Agência, todo o seu património reverte para o Estado, salvo quando seja fundida ou incorporada noutra entidade, situações em que o património pode reverter, total ou parcialmente, para esta.

17. Resultados transitados

Com parecer favorável do Conselho de Curadores foram aprovadas as contas do exercício findo em 31 de dezembro de 2023 e foi decidido que o resultado líquido positivo referente a esse exercício fosse integralmente transferido para a rubrica de Resultados transitados, no montante de 992.226,44 euros.

18. Outras Variações nos Fundos Patrimoniais

Esta rubrica é composta pelo montante de subsídios do Governo recebidos relacionados com a aquisição de ativos, sendo reduzida na mesma medida que os respetivos investimentos são depreciados.

Em 2024 e 2023 os investimentos financiados por subsídios apresentam-se no quadro em baixo:



AGÊNCIA DE AVALIAÇÃO E ACREDITAÇÃO DO ENSINO SUPERIOR.
Demonstrações Financeiras
31 de dezembro de 2024

Rubrica	Montante Recebido	Rédito do período	Rédito Acumulado	Subsídio a reconhecer
Projetos de desenvolvimento	122 280,00	0,00	122 280,00	0,00
Programas de computadores	1 539,32	0,00	1 539,32	0,00
Equipamento administrativo	36 745,91	0,00	36 745,91	0,00
Investimentos a adquirir	48 974,55	0,00	0,00	48 974,55
	209 539,78	0,00	160 565,23	48 974,55

Durante os exercícios findos em 31 de dezembro de 2024 e 31 de dezembro de 2023 não foram reconhecidos rendimentos relativos a subsídios ao investimento, restando ainda uma verba residual de 48.974,55 euros por realizar, em exercícios futuros.

19. Partes relacionadas

A Agência é uma entidade independente e totalmente autónoma das entidades com quem estabelece relações, comerciais ou de qualquer outra natureza, não tendo por isso qualquer relação classificada como "Partes relacionadas".

A Remuneração do pessoal chave da gestão nos exercícios findos em 31 de dezembro de 2024 e 31 de dezembro de 2023 tem a seguinte composição:

Rubricas	Exercício de 2024	Exercício de 2023
Conselho de Administração:		
Benefícios de curto prazo		
Remunerações	596 838,28	494 529,10
Contribuições Segurança Social	18 947,47	13 728,71
Contribuições Caixa Geral Aposentações	44 724,19	34 770,88
	660 509,94	543 028,69

O Conselho de Administração é composto em 31 de dezembro 2024 por três membros executivos e três membros não-executivos.

20. Prestações de serviços

Nos exercícios de 2024 e 2023 as prestações de serviços detalham-se da seguinte forma:

Rubricas	2024	2023
Avaliação de Ciclos de Estudos em Funcionamento (ACEF)	672 750,00	2 264 750,00
Auditoria de Sistemas Internos de Garantia de Qualidade (ASIGQ)	0,00	75 000,00
Recursos de decisões para o Conselho de Revisão	94 500,00	63 000,00
Acreditação de Novos Ciclos de Estudos (NCE)	1 298 250,00	1 275 750,00
Alterações à Estrutura Curricular de Ciclos de Estudos	0,00	14 350,00
Procedimento Especiais de Renovação da Acreditação (PERA)	105 750,00	319 500,00
Avaliação Institucional (AINST)	1 978 519,00	
Relatórios de Follow-Up	89 000,00	120 500,00
REAS	-	49 500,00
Projetos	25 090,95	15 187,60
Outras operações em países terceiros	313 220,00	203 880,00
Procedimentos Complementares	49 500,00	-
Total	4 626 579,95	4 401 417,60

21. Gastos com Fornecimentos e Serviços Externos

Os gastos da rubrica Fornecimentos e Serviços Externos desagregam-se da seguinte forma nos anos de 2024 e 2023:

Rubricas	2024	2023
Trabalhos Especializados	336 410,12	250 247,23
Honorários	3 173,40	1 461,36
Conservação e Reparação	1 766,34	1 655,77
Serviços bancários	2 753,73	3 054,52
Ferramentas e Utens. Desg. Rápido	-	32,89
Material de escritório	6 719,31	6 323,21
Artigos de oferta	1 050,15	200,00
Outros	-	583,97
Eletricidade	3 264,07	3 239,25
Combustíveis	716,48	352,08
Deslocações e estadas	290 083,63	51 767,38
Rendas e alugueres	141 841,59	134 540,92
Comunicação	15 285,70	15 788,32
Seguros	2 405,64	865,40
Contencioso e Notariado	-	40,00
Limpeza, Higiene e Conforto	17 318,47	16 043,37
Totais	822 788,63	486 195,67

O aumento na rubrica de “deslocações e estadas” deve-se ao reconhecimento dos gastos diferidos dos processos de “AINST/22” concluídos em 2024.

22. Gastos com o Pessoal

Os gastos da rubrica Pessoal desagregam-se da seguinte forma:

Rubricas	2024	2023
Vencimentos Orgãos Sociais	541 751,81	494 529,10
Vencimentos Pessoal	2 374 042,38	2 430 464,08
Encargos s/remunerações	243 348,76	216 866,02
Seguro Acidentes de Trabalho	8 095,15	7 043,78
Outros gastos com pessoal	10 378,74	8 752,76
Totais	3 177 616,84	3 157 655,74

O número médio de empregados no exercício de 2024 foi de 28 (2023 foi de 27).

23. Imparidade investimentos não depreciables

O projeto em curso de criação de um novo website para a A3ES foi reformulado. O atual projeto que está a ser desenvolvido contará com o apoio no desenvolvimento de uma empresa contratada para o efeito. A solução economicamente mais viável foi reconstruir tudo de raiz, pelo que os trabalhos desenvolvidos em 2018 foram descartados por não se adequarem ao projeto agora em curso, que até este momento ainda não teve gastos associados. Neste


21
MIZ

AGÊNCIA DE AVALIAÇÃO E ACREDITAÇÃO DO ENSINO SUPERIOR.
Demonstrações Financeiras
31 de dezembro de 2024

sentido o valor dos projetos em curso no montante de 28.276,72 euros, foram revertidos por perda de imparidade no ano de 2023. No ano de 2024 não se registaram movimentos neste sentido.

24. Aumentos/reduções de justo valor

Os Aumentos/reduções de justo valor nos exercícios findos em 31 de dezembro de 2024 e de 2023, foram como segue:

	2024			2023		
	Aumento	Redução	Total	Aumento	Redução	Total
Em Instrumentos financeiros:	208 884,59	-	208 884,59	300 548,03	-	300 548,03
CSG MODERADO	124 789,30	-	124 789,30	173 986,33	-	173 986,33
CSG DEFENSIVO	84 095,29	-	84 095,29	126 561,70	-	126 561,70
	208 884,59	-	208 884,59	300 548,03	-	300 548,03

25. Outros Rendimentos

Os outros rendimentos nos exercícios findos em 31 de dezembro de 2024 e de 2023, foram como segue:

Rubricas	2024	2023
Correções de Exercícios Anteriores	51,98	-
Diferenças de Câmbio Favoráveis	0,43	-
Outros não especificados	1 371,57	474,66
Juros obtidos	63 297,11	25 000,00
Totais	64 721,09	474,66

26. Outros Gastos

Os outros gastos, nos exercícios findos em 31 de dezembro de 2023 e de 2022, foram como segue:

Rubricas	2024	2023
Impostos	499,10	5 663,26
Correções de Exercícios Anteriores	9 373,81	-
Quotizações	6 536,09	7 482,74
Juros de Mora	-	9,06
Diferenças de câmbio desfavoráveis	1,12	72,02
Outros não especificados	601,44	-
Totais	17 011,56	13 227,08

27. Impostos sobre o rendimento

A agência goza de todas as isenções e benefícios fiscais aplicáveis às pessoas coletivas de utilidade pública, nos termos da legislação em vigor.


 22
 nm

28. Informações exigidas por diplomas legais

Agência não apresenta dívidas ao Estado ou à Segurança Social em situação de mora. Durante o exercício findo em 31 de dezembro de 2024 foi suportado pela Agência 8.304 euros (8.064 euros em 2023), acrescidos de IVA à taxa legal em vigor, referentes a honorários faturados pelo Revisor Oficial de Contas. Os honorários faturados dizem respeito, exclusivamente, à atividade de revisão legal de contas.

29. Acontecimentos após a data do balanço

À presente data, o Conselho de Administração não tem conhecimento de quaisquer factos ou acontecimentos, posteriores a 31 de dezembro de 2024, que justifiquem ajustamentos nestas Demonstrações Financeiras.

30. Outras Informações

Estão a decorrer ações inspetivas por parte da Autoridade Tributária relativa aos exercícios de 2021 a 2023, não estando as mesmas ainda finalizadas. É convicção do Conselho de Administração que não resultarão eventuais responsabilidades financeiras para a Agência.

Lisboa, em 3 de junho de 2025

O Conselho de Administração

João Pinto Guerreiro




João António de Sampaio Rodrigues Queiroz




Helena Maria da Nóbrega Teixeira Avelino



Miguel Filipe Ferreira Figueira de Faria



Maria Teresa Braga Valente de Almeida Restivo



Anália Maria Cardoso Torres



O Contabilista Certificado

Ana Filipa Coelho Xavier de Basto

CC nº 61810

Assinatura autorizada por Filipa Xavier de Basto.
Documento assinado eletronicamente a 2025-05-27 12:35:17 +00:00.
Departamento/empresa: ADMINISTRAÇÃO.
Utilizador do SigningDesk: com o email f*****@grupoyour.pt.

digital

Selo Eletrónico Qualificado criado pela plataforma SigningDesk.
DigitalSign - Certificadora Digital, S.A.

ASSINATURA SIMPLES

digitalsign

